

香川大学 学生メールサービス「@stu」 利用ガイド

1. 学生メールサービス「@stu」

学生メールサービス「@stu」（アットエスティユー）は、Google が提供する Gmail を利用した、香川大学学生用メールサービスです。履修登録や休講情報などの重要な案内が大学から届きます。

【学生の皆さんへお願い】

- ・この資料を確認後、直ちにスマートフォンでメールを読めるよう設定してください。
- ・1日1回は必ずメールを確認する癖をつけてください。

2. @stu の利用方法

@stu は、スマートフォン、ノートパソコンのどちらからでも利用できます。入学ガイダンスで配布した「統合認証 ID・パスワード通知書」（図1）に統合認証 ID（ユーザー名）、パスワード、メールアドレスが書かれています。統合認証 ID・パスワード通知書を手元に準備してください。





図1 統合認証 ID・パスワード通知書


(1) スマートフォンでの設定方法

以下に示す QR コードから、利用手順の説明が書かれている Web ページに移動できます。参照しながら自分で設定をしてみてください。

@stu の使い方がこのページにまとまっています。このページを必ず Web ブラウザでブックマークしてください。



「スマートフォンでの利用」ボタンをタッチすると設定方法の説明ページに移動します。手順を確認して自分で設定してみてください。



<https://www.itc.kagawa-u.ac.jp/service/gmail/>

(2) @stu をパソコンで利用する

自宅のパソコンでもメールを確認できます。授業では、レポート（Word ファイルなど）をメールで提出することが求められます。レポートはパソコンで作成することが多いため、パソコンからもメールを確認、送信できるよう慣れておくことが大事です。

受信したメールや、過去に送信したメールを納めておく場所のことを「メールボックス」と呼びます。@stu では一つのメールボックスを複数の端末（所有するパソコンやスマートフォンだけでなく大学のパソコン室のパソコンなど）で共有でき、どの端末で作業をしても同じ内容を確認できます。

このページでパソコンでの利用の様子がわかります。イメージができればログインページに行き実際に利用してみましょう。

このページの「利用方法 (ログイン・ログアウト)」をクリックすると、ログインページが表示されます。

このページの「学生メールサービスGmail ログインページ」をクリックすると、ログインページが表示されます。

このページの「Web Mail」をクリックすると、メールボックスを確認できます。

統合認証 ID・パスワード通知書を見て、ユーザー名の入力欄には「統合認証 ID」を、パスワードの入力欄には「初期パスワード」を入力するとメールボックスを確認できます。

URL	ユーザー名	メールアドレス
各学部共通ログインページ	統合認証 ID (s学籍番号)	s学籍番号 @stu.kagawa-u.ac.jp