



図書館L1教室 Adobeソフト利用時の操作

2024.3

香川大学 情報メディアセンター

- ◆2024年3月より、L1教室のPC60台(教師1台, 学生59台)に導入されているAdobeソフトウェアの更新がされています。
- ◆新バージョンに伴い、**ソフトウェアの起動時に「ID認証が必須」**というAdobe社の仕様変更がありました。

次ページより、Adobeソフトウェアの起動時の操作についてご説明します。
- ◆なお、下記のとおりソフトウェア(バージョン)にて新環境の準備がされています。

Acrobat DC (23.0)

After Effects (24.1)

Audition (24.1)

Dreamweaver (21.3)

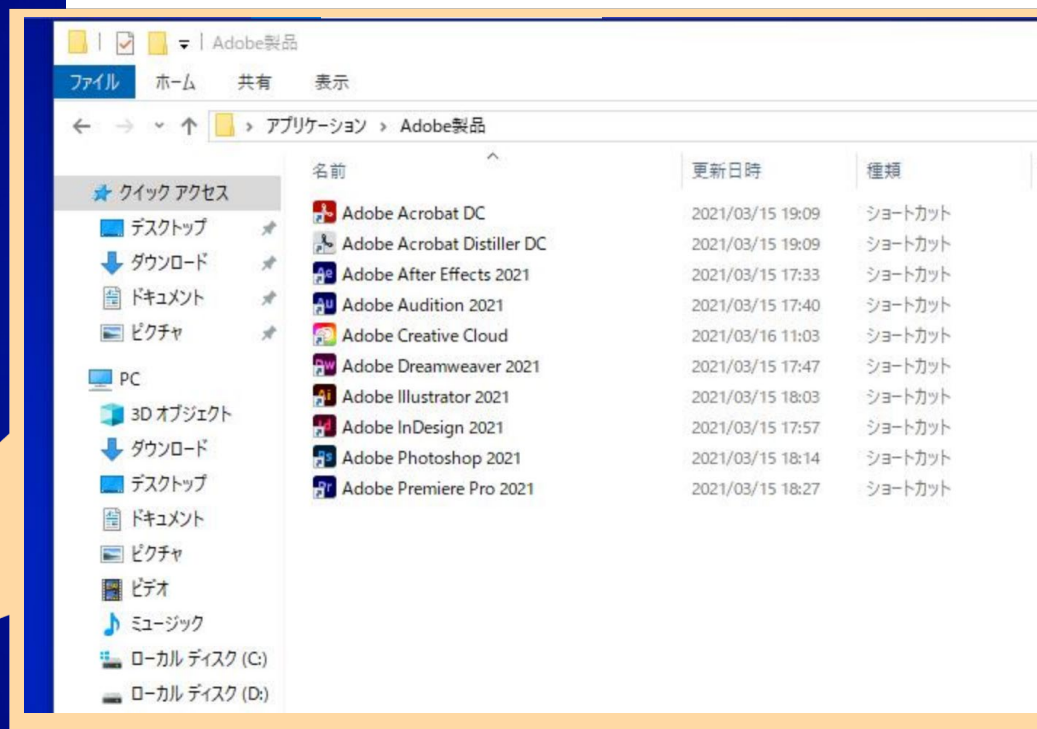
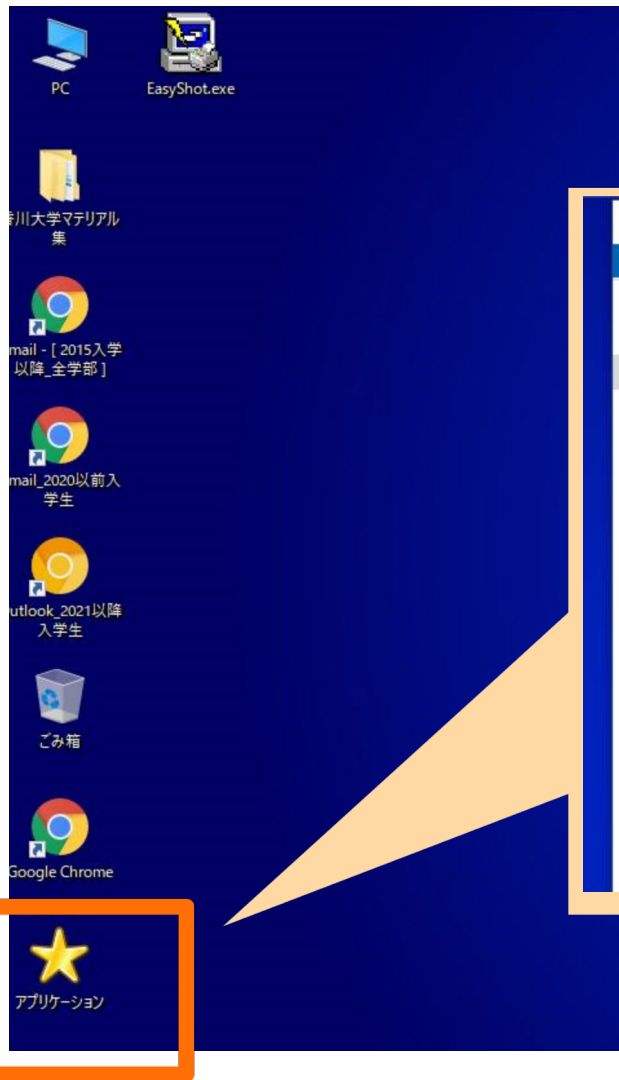
Illustrator (28.1)

InDesign (19.1)

Photoshop (25.3.1)

Premiere Pro (24.1)

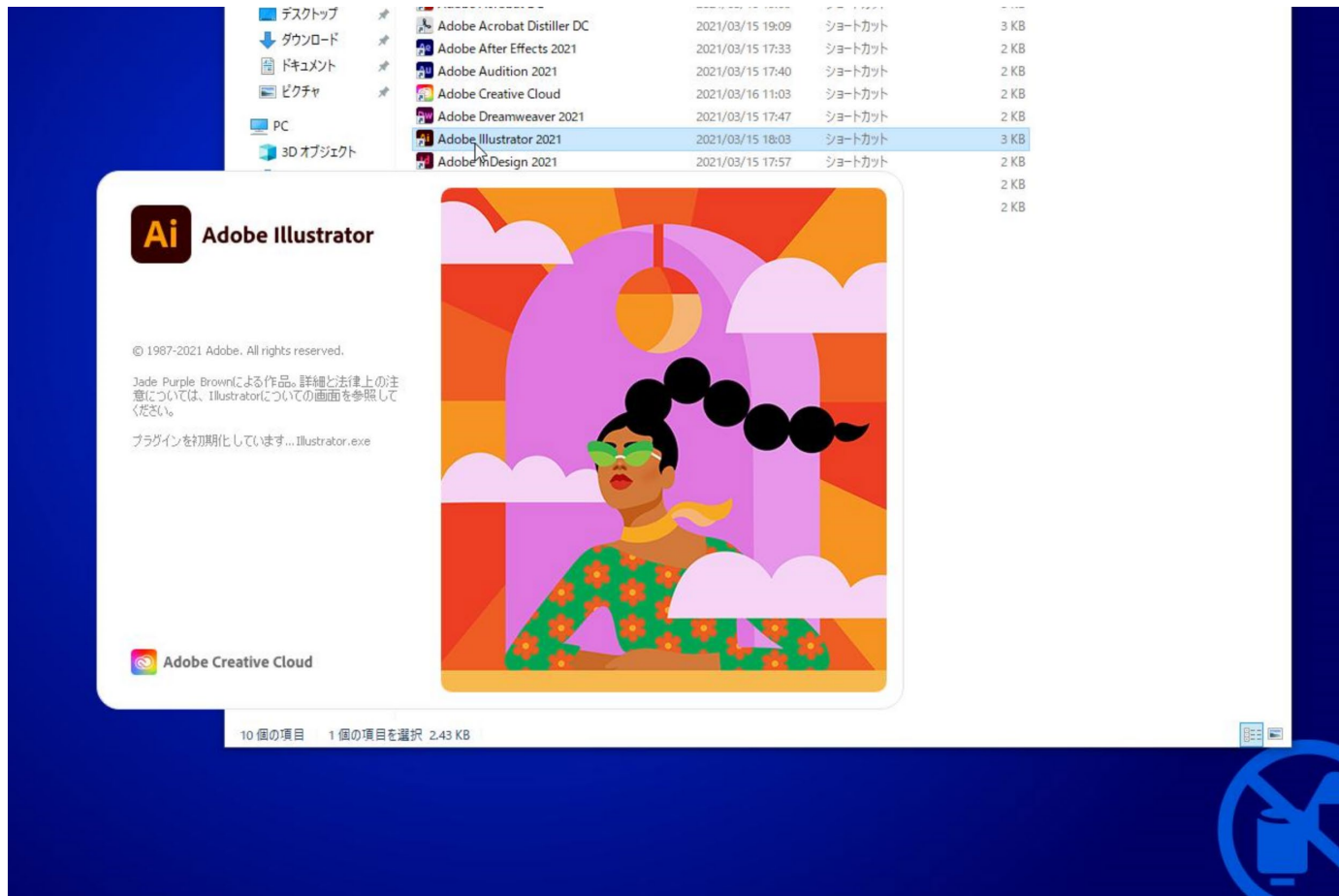
PCにログイン後、デスクトップの「アプリケーション」フォルダ内に、ソフトウェアの一覧があります。



例として「Illustrator」を起動します

※どのAdobeソフトを起動しても同様の操作となります。

※一度実施すれば、2回目以降はどのソフトを起動しても認証を求められることはありません。
(PCをシャットダウンするまでは有効)



ログイン画面が起動するので、下記のとおり香大IDの入力をしてください。

これは共有デバイスです

プライバシーとセキュリティを守るために:

- ・ コンピューターから離れる前に、Creative Cloud からログアウトしてください。
- ・ このデバイスではなく、安全な場所にすべての作業を保存してください。

[詳細](#) [プライバシーポリシー](#)

ログイン

初めてお使いですか。 [アカウントを作成してください](#)

電子メールアドレス


[キャンセル](#)

[続行](#)

または

 Google でログイン

 Facebook でログイン

 Apple でログイン

reCAPTCHA によって保護され、Google の [プライバシーポリシー](#) と [利用規約](#) に従って提供されます。

「電子メールアドレス」の欄に

香大ID@**kagawa-u.ac.jp**

を入力して「続行」を押してください。

例) s24k456@kagawa-u.ac.jp

例) 12345678@kagawa-u.ac.jp

パスワード入力等を求められます



① @kagawa-u.ac.jp

パスワードの入力

.....

パスワードを忘れた場合

別のアカウントでサインインする

サインイン

パスワードを入力してください。



② @kagawa-u.ac.jp

サインインの状態を維持しますか?

これにより、サインインを求められる回数を減らすことができます。

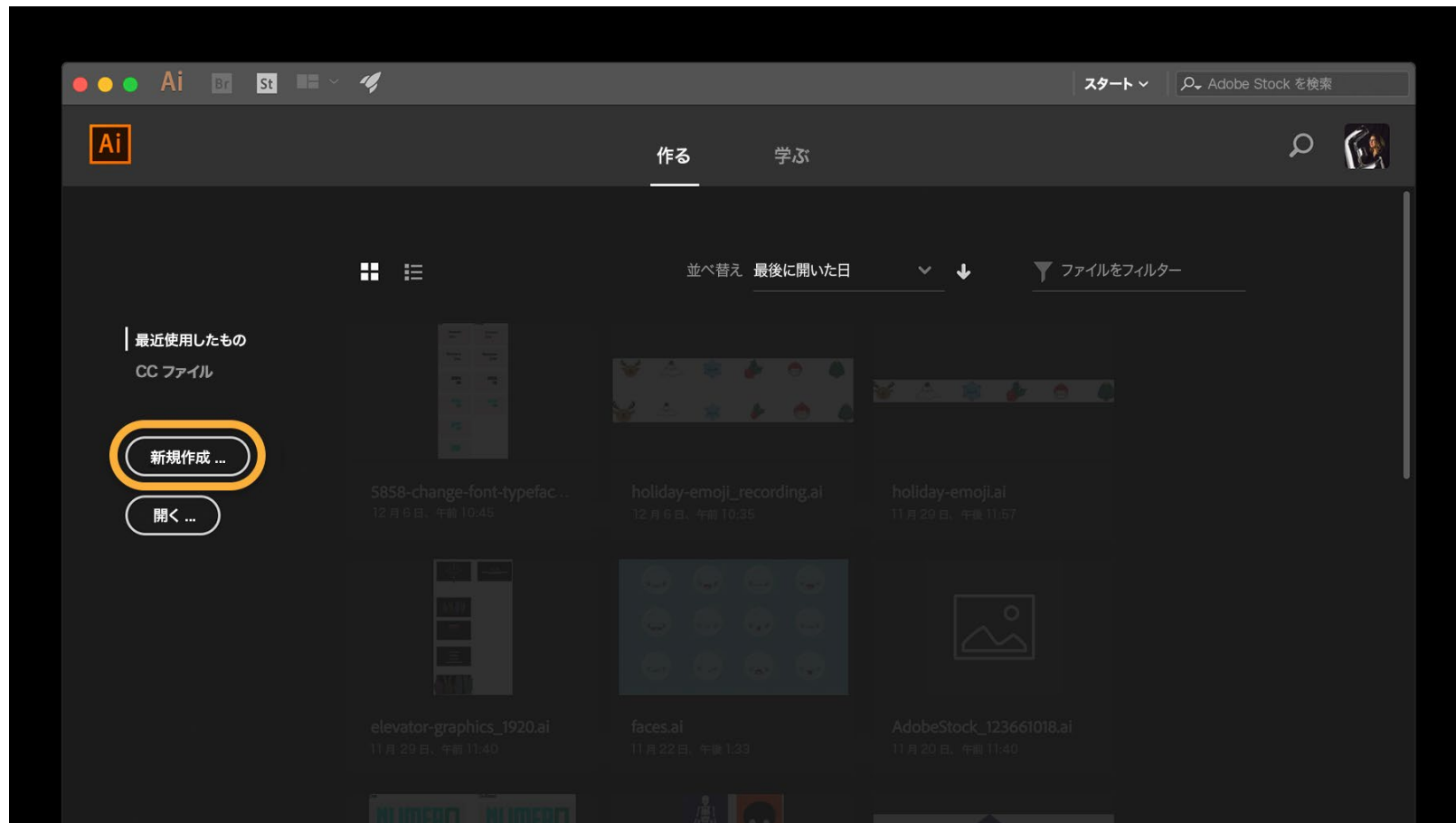
今後このメッセージを表示しない

いいえ

はい

「いいえ」を選択してください。

※「はい」を選択してもソフトの動作には影響ありませんが、PCとあなたの香大IDが紐付きます。



以上で操作は終了です。

一度認証が通れば、他のAdobeソフトを起動しても認証済み状態でそのまま利用できます。